

roller

Volets - portes de garage - domotique





Porte de garage sectionnelle

Sécurité

Automatisme

Isolation

Choix de panneaux :



Porte de garage ressorts de traction

Système breveté hautement innovant
avec câbles compensateurs,

**Retombée de linteau mini
nécessaire: 100 mm,**

Rapide, s'adapte à tout les cas de
figures (Neuf ou Rénovation),

Pose en tunnel possible avec l'option
cornières d'habillage laquées.



Innovation

Esthétisme

Rapidité




Porte de garage ressorts de torsion

Retombée de linteau mini
nécessaire : 200 mm,

7 hauteurs disponibles en version
standard : 2m, 2,125m, 2,250m,
2,375m, 2,5m, 2,750m et 3m.

Toute largeur jusqu'à 5m,


Conçu selon CE 13241-1



**Système
"Montage Facile"**

Moteur et télécommandes :

Hublots :



PVC

Aluminium anodisé

Votre installateur conseil :